

経営比較分析表（平成29年度決算）

埼玉県 鳩山町

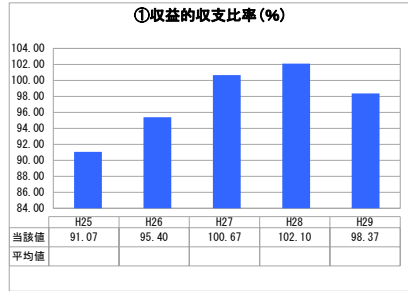
業務名	業種名	事業名	類似団体区分	管理者の情報
法非適用	下水道事業	農業集落排水	F3	非設置
資金不足比率(%)	自己資本構成比率(%)	普及率(%)	有収率(%)	1か月20㎡ ³ 当たり家産料金(円)
-	該当数値なし	6.07	103.74	1,890

人口(人)	面積(km ²)	人口密度(人/km ²)
14,000	25.73	544.11
処理区域内人口(人)	処理区域面積(km ²)	処理区域内人口密度(人/km ²)
845	0.24	3,520.83

グラフ凡例

- 当該団体値（当該値）
- 類似団体平均値（平均値）
- 【】 平成29年度全国平均

1. 経営の健全性・効率性



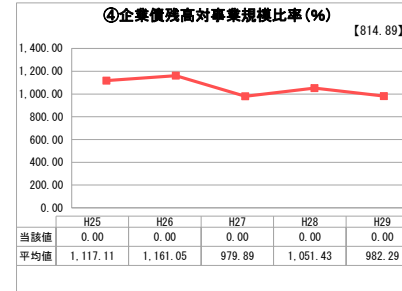
「単年度の収支」



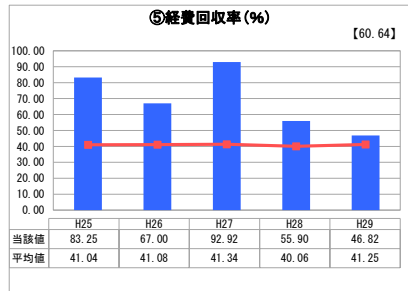
「累積欠損」



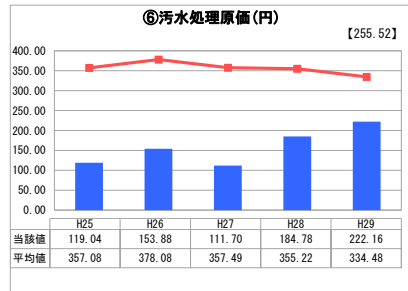
「支払能力」



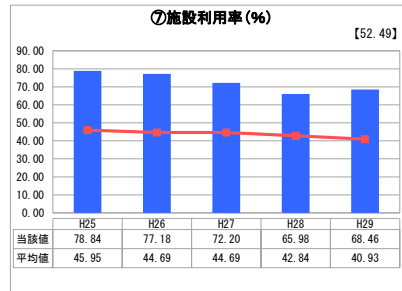
「債務残高」



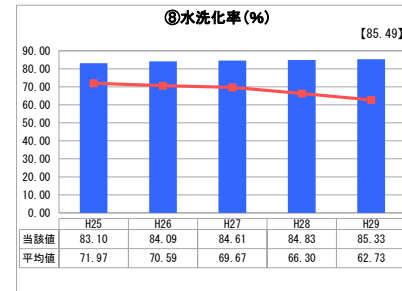
「料金水準の適切性」



「費用の効率性」



「施設の効率性」



「使用料対象の捕捉」

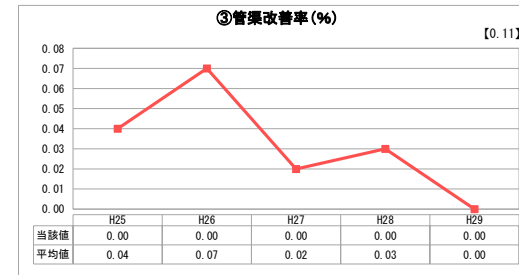
2. 老朽化の状況



「施設全体の減価償却の状況」



「管渠の経年化の状況」



「管渠の更新投資・老朽化対策の実施状況」

分析概

1. 経営の健全性・効率性について

収益的収支比率は過去2年100%を超えていたが、平成29年度決算ではわずかに下回った。使用料収入の確保のため、今後、適正な額に改定するなど経営改善に向けた取組が必要である。経費回収率は例年100%に至っておらず、汚水処理に係る費用が、使用料のみでは賸えず一般会計繰入金から賸っている状況である。施設の機器の経年劣化による故障が目立ち、修繕に要する費用が高み新規受益者がいない場合は、一般会計からの繰入金が多くなってしまふ。汚水処理原価は、類似団体平均値を大きく下回っている。施設利用率は、類似団体平均値を上回り、施設の処理能力が、一日平均処理水量に対し、適正な規模となっている。また、水洗化率も類似団体平均値を上回っている。

2. 老朽化の状況について

平成29年度に施設の機能診断を実施し最適整備構想を策定した。施設本体、管路については供用開始後12年で耐用年数を超えていないため大きな老朽化は見られず更新の必要はない。施設の機器については経年劣化による故障が目立ち、今後も年数を重ねるたびに各機器の故障が懸念される。

全体総括

使用料の見直しについては、町内他地区の下水道使用料との均衡を図る観点から、下水道組合と協議し同時期に実施する予定。使用料収入の増加を図るため、接続率の更なる向上を目指す。今後は、最適整備構想を参考とし、経営戦略の策定と併せて機器の計画的な点検、更新が必要となる。

※ 法適用企業と類似団体区分が同じため、収益的収支比率の類似団体平均等を表示していません。

※ 平成25年度における各指標の類似団体平均値は、当時の事業数を基に算出していますが、企業債残高対事業規模比率及び管渠改善率については、平成26年度の事業数を基に類似団体平均値を算出しています。