


町民税推計表（現年課税分・対前年度当初比）

（単位：千円）

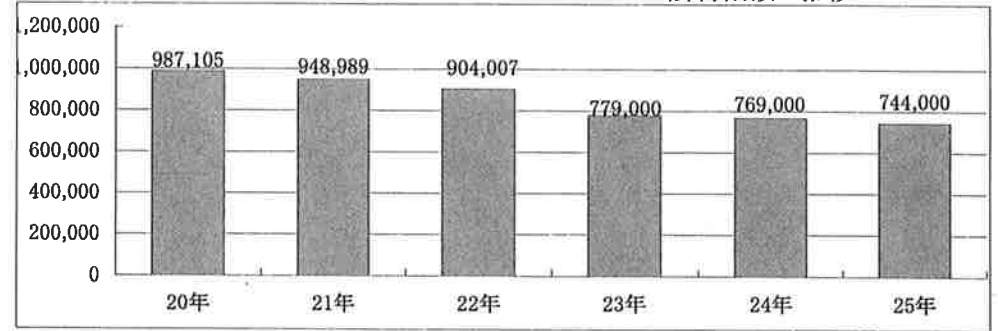
区分	納税義務者数(人)			課税標準額			税率	調定見込額			予算額(当初)				
	平成24年度	平成25年度	増減	平成24年度	平成25年度	増減		平成24年度	平成25年度	増減	平成24年度	平成25年度	増減		
個人	均等割額	7,490	7,430	△ 60			3,000	22,470	22,290	△ 180	22,155	21,977	△ 178	△ 0.8%	
	所得割額	6,750	6,700	△ 50	13,073,500	12,724,000	△ 349,500	6.0%	779,919	754,641	△ 25,278	769,000	744,000	△ 25,000	△ 3.3%
	計	7,490	7,430	△ 60	13,073,500	12,724,000	△ 349,500		802,389	776,931	△ 25,458	791,155	765,977	△ 25,178	△ 3.2%
法人	均等割額	242	249	7			段階税率	22,280	22,442	162	21,800	21,900	100	0.5%	
	法人税割額	48	57	9	62,602	60,114	△ 2,488	12.3%	7,700	7,394	△ 306	7,500	7,200	△ 300	△ 4.0%
	計	242	249	7	62,602	60,114	△ 2,488		29,980	29,836	△ 144	29,300	29,100	△ 200	△ 0.7%
合計	7,732	7,679	△ 53			0		832,369	806,767	△ 25,602	820,455	795,077	△ 25,378	△ 3.1%	

町民税(個人)の比較グラフ

<均等割額の推移>

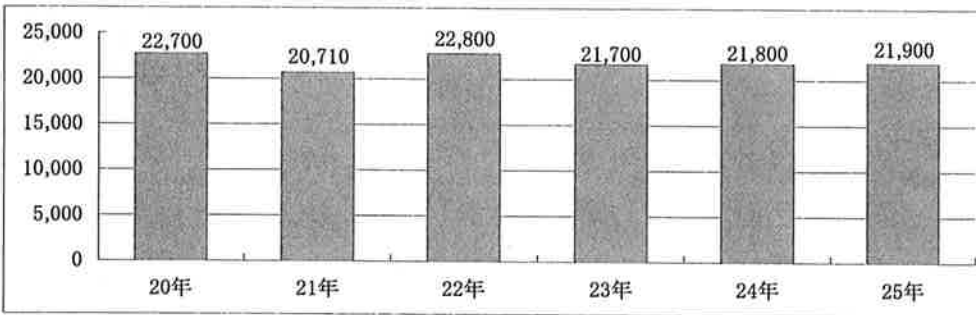


<所得割額の推移>



町民税(法人)の比較グラフ

<均等割額の推移>



<法人税割額の推移>

