

町民税推計表（現年課税分・対前年度当初比）

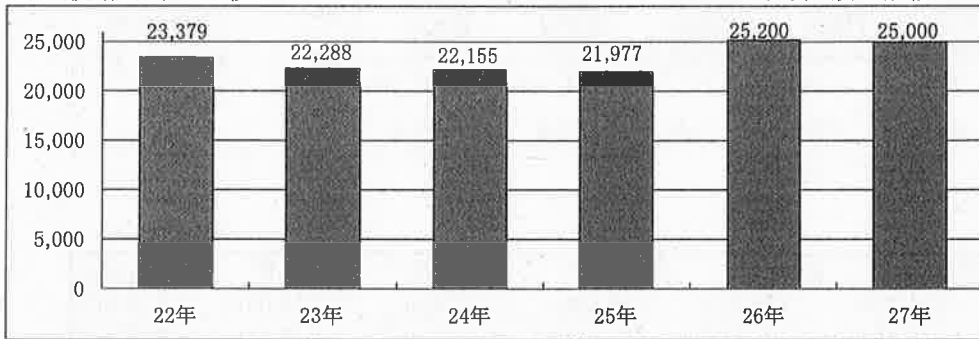
（単位：千円）

区分	納税義務者数(人)			課税標準額			税率	調定見込額			予算額(当初)				
	平成26年度	平成27年度	増減	平成26年度	平成27年度	増減		平成26年度	平成27年度	増減	平成26年度	平成27年度	増減		
個人	均等割額	7,350	7,260	△ 90			3,500	25,725	25,410	△ 315	25,200	25,000	△ 200	△ 0.8%	
	所得割額	6,600	6,580	△ 20	12,383,000	12,069,000	△ 314,000	6.0%	736,296	722,305	△ 13,991	725,200	711,500	△ 13,700	△ 1.9%
	計	7,350	7,260	△ 90	12,383,000	12,069,000	△ 314,000		762,021	747,715	△ 14,306	750,400	736,500	△ 13,900	△ 1.9%
法人	均等割額	249	246	△ 3			0	段階税率	25,550	24,480	△ 1,070	25,000	24,000	△ 1,000	△ 4.0%
	法人税割額	60	65	5	91,260	139,900	48,640	12.3%	11,225	16,512	5,287	11,000	16,000	5,000	45.5%
	計	249	246	△ 3	91,260	139,900	48,640		36,775	40,992	4,217	36,000	40,000	4,000	11.1%
合計	7,599	7,506	△ 93			△ 265,360		798,796	788,707	△ 10,089	786,400	776,500	△ 9,900	△ 1.3%	

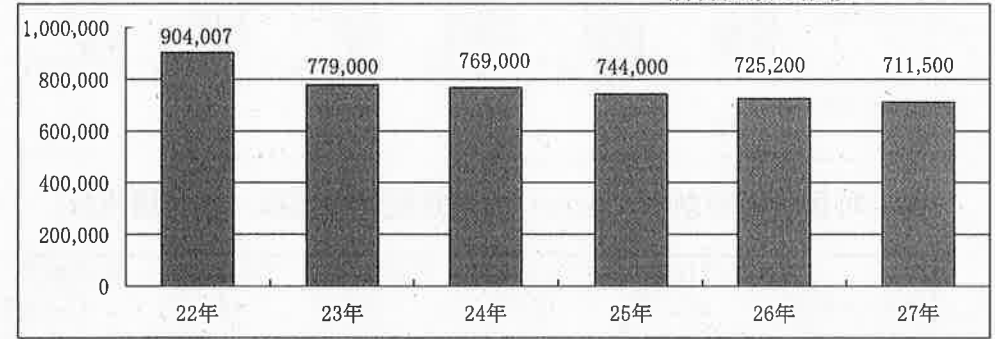
※段階税率は平成26年10月1日事業年分から「9.7%」に改正

町民税(個人)の比較グラフ

<均等割額の推移>

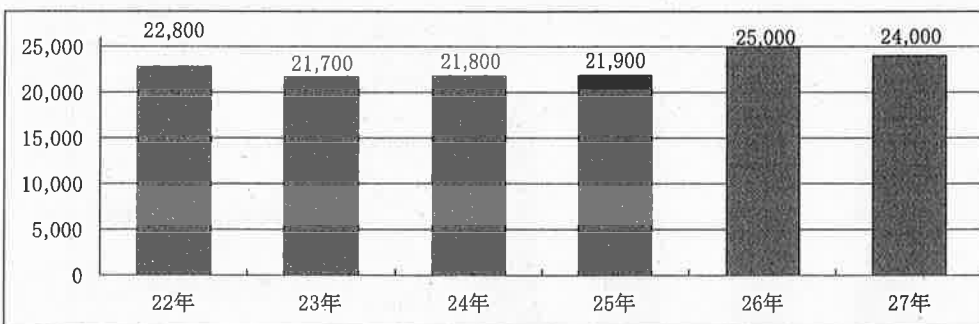


<所得割額の推移>



町民税(法人)の比較グラフ

<均等割額の推移>



<法人税割額の推移>

