

町民税推計表（現年課税分・対前年度当初比）

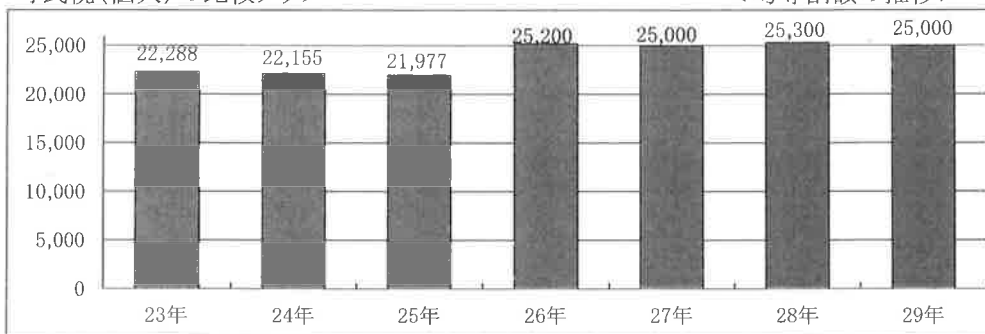
（単位：千円）

区 分	納 税 義 務 者 数(人)			課 税 標 準 額			税 率	調 定 見 込 額			予 算 額(当初)			
	平成28年度	平成29年度	増減	平成28年度	平成29年度	増減		平成28年度	平成29年度	増減	平成28年度	平成29年度	増減	
個 均等割額	7,360	7,386	26			0	3,500	25,374	25,380	6	25,300	25,000	△ 300	△1.2%
所得割額	6,580	6,514	△ 66	11,552,000	11,536,379	△ 15,621	6.0%	692,963	696,240	3,277	682,500	681,800	△ 700	△0.1%
人 計	7,360	7,386	26	11,552,000	11,536,379	△ 15,621		718,337	721,620	3,283	707,800	706,800	△ 1,000	△0.1%
法 均等割額	262	252	△ 10			0	段階税率	26,169	25,430	△ 739	25,600	25,000	△ 600	△2.3%
法人税割額	95	79	△ 16	381,443	255,123	△ 126,320	9.7%	37,000	24,747	△ 12,253	36,300	24,500	△ 11,800	△32.5%
人 計	262	252	△ 10	381,443	255,123	△ 126,320		63,169	50,177	△ 12,992	61,900	49,500	△ 12,400	△20.0%
合 計	7,622	7,638	16			△ 141,941		781,506	771,797	△ 9,709	769,700	756,300	△ 13,400	△1.7%

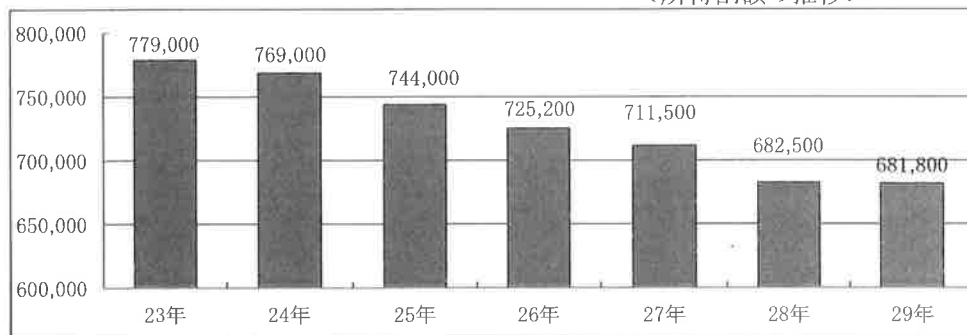
※段階税率は平成26年10月1日以降開始の事業年分から「9.7%」に改正

町民税(個人)の比較グラフ

<均等割額の推移>

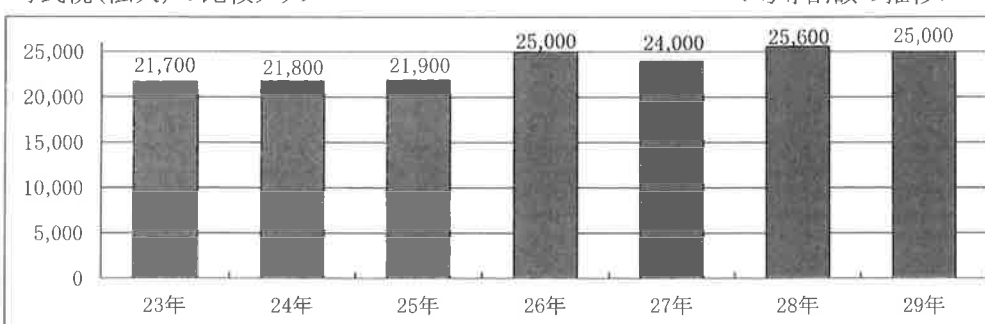


<所得割額の推移>



町民税(法人)の比較グラフ

<均等割額の推移>



<法人税割額の推移>

