

町民税推計表（現年課税分・対前年度当初比）

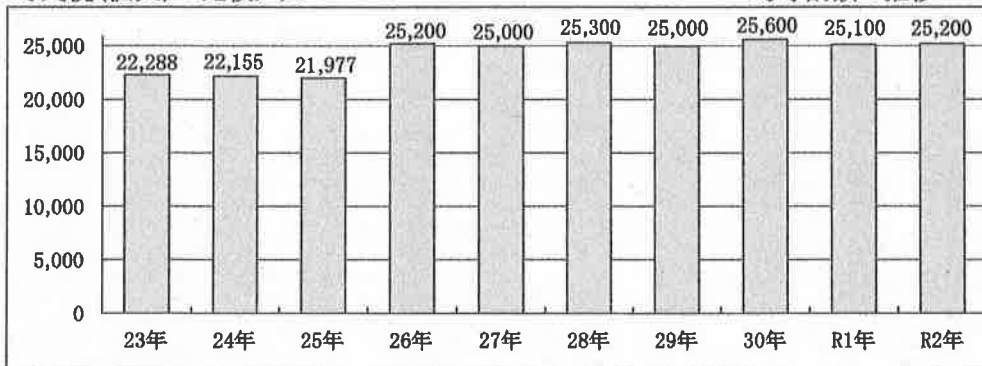
（単位：千円）

区分	納税義務者数(人)			課税標準額			税率	調定見込額			予算額(当初)				
	令和元年度	令和2年度	増減	令和元年度	令和2年度	増減		令和元年度	令和2年度	増減	令和元年度	令和2年度	増減		
個人	均等割額	7,222	7,170	△ 52			3,500	25,760	25,578	△ 182	25,100	25,200	100	0.4%	
	所得割額	6,348	6,302	△ 46	11,119,633	10,869,857	249,776	6.0%	667,178	652,191	△ 14,987	646,000	647,300	1,300	0.2%
人	計	7,222	7,450	228	11,119,633	10,869,857	249,776		692,938	677,769	△ 15,169	671,100	672,500	1,400	0.2%
法人	均等割額	287	278	△ 9			段階税率	27,517	23,281	△ 4,236	22,000	23,000	1,000	4.5%	
	法人税割額	87	86	△ 1	512,588	397,895	114,692	9.7%	49,721	29,500	△ 20,221	33,100	29,100	△ 4,000	△12.1%
人	計	287	278	△ 9	512,588	397,895	114,692	6.0%	77,238	52,781	△ 24,457	55,100	52,100	△ 3,000	△5.4%
合計		7,509	7,728	219			(R1.10~)	770,176	730,550	△ 39,626	726,200	724,600	△ 1,600	△0.2%	

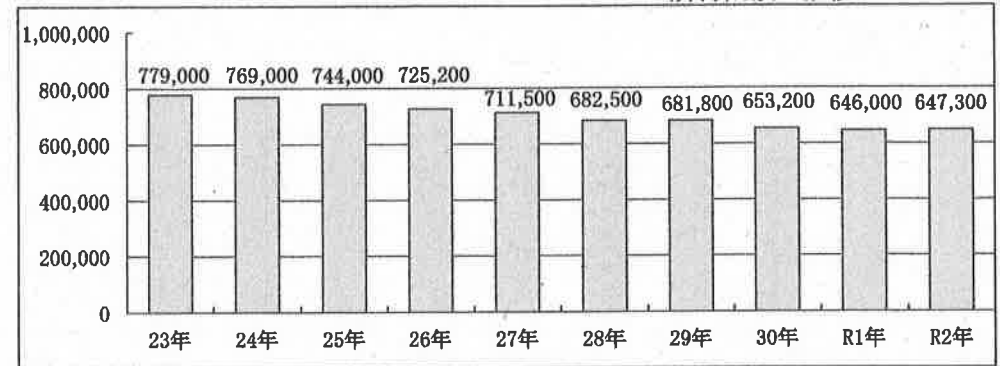
※段階税率は平成26年10月1日以降開始の事業年分から「9.7%」に改正。令和元年10月1日以降開始の事業年分から「6.0%」に改正

町民税(個人)の比較グラフ

<均等割額の推移>

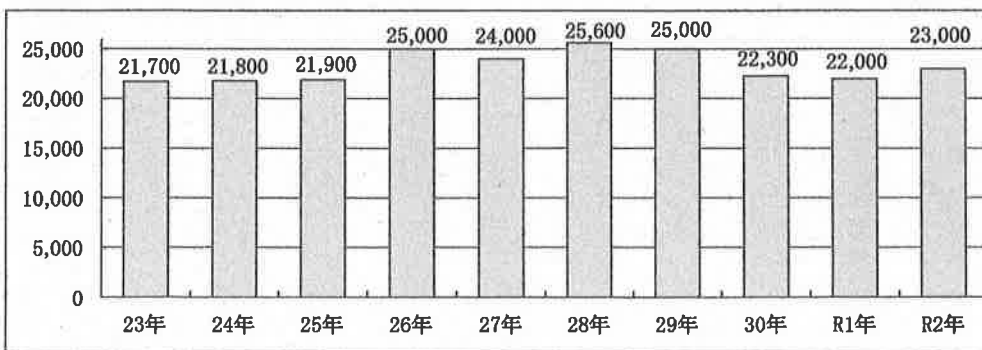


<所得割額の推移>



町民税(法人)の比較グラフ

<均等割額の推移>



<法人税割額の推移>

