

町民税推計表（現年課税分・対前年度当初比）

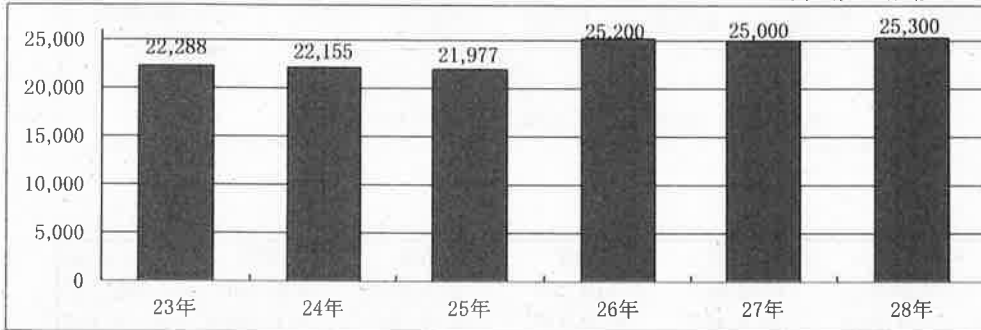
（単位：千円）

区分	納税義務者数(人)			課税標準額			税率	調定見込額			予算額(当初)				
	平成27年度	平成28年度	増減	平成27年度	平成28年度	増減		平成27年度	平成28年度	増減	平成27年度	平成28年度	増減		
個人	均等割額	7,260	7,360	100			0	3,500	25,410	25,374	△ 36	25,000	25,300	300	1.2%
	所得割額	6,580	6,580	0	12,069,000	11,552,000	△ 517,000	6.0%	722,305	692,963	△ 29,342	711,500	682,500	△ 29,000	△ 4.1%
法人	計	7,260	7,360	100	12,069,000	11,552,000	△ 517,000		747,715	718,337	△ 29,378	736,500	707,800	△ 28,700	△ 3.9%
	均等割額	246	262	16			0	段階税率	24,480	26,169	1,689	24,000	25,600	1,600	6.7%
人	法人税割額	65	95	30	139,900	343,561	203,661	9.7%	16,512	37,000	20,488	16,000	36,300	20,300	126.9%
	計	246	262	16	139,900	343,561	203,661		40,992	63,169	22,177	40,000	61,900	21,900	54.8%
合計	7,506	7,622	116			△ 313,339		788,707	781,506	△ 7,201	776,500	769,700	△ 6,800	△ 0.9%	

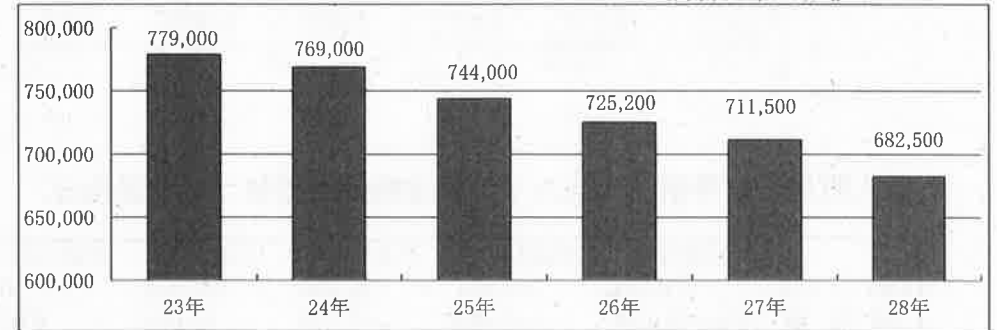
※段階税率は平成26年10月1日事業年分から「9.7%」に改正

町民税(個人)の比較グラフ

<均等割額の推移>

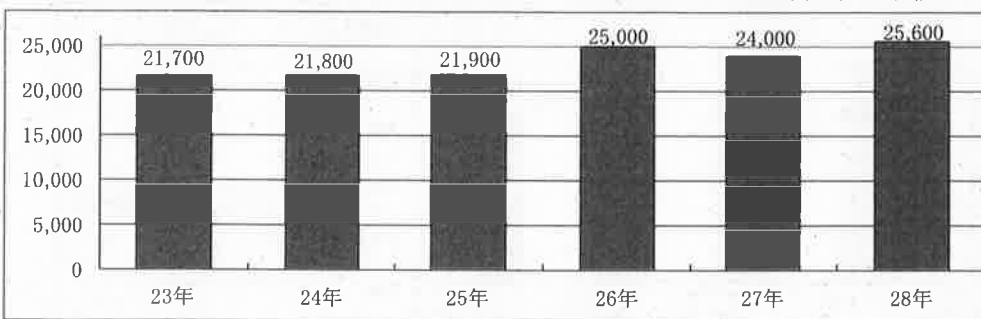


<所得割額の推移>



町民税(法人)の比較グラフ

<均等割額の推移>



<法人税割額の推移>

