

凡例	
	計画範囲

土地利用計画表	
パネル枚数	3000枚
パネルサイズ	斜距離: 1318mm × 2384mm (平面距離: 1298mm × 2384mm)
パネル角度	10°
パネル面積	斜面積: 9426.34㎡ (平面面積: 9283.30㎡)

株式会社 日立建設設計
Copyright Hitachi Architects & Engineers Co., Ltd. All rights reserved.

(秘)

制定日 2011.04.01
 改訂日 2013.02.01
 文書番号 P10-04-1007

REVISION

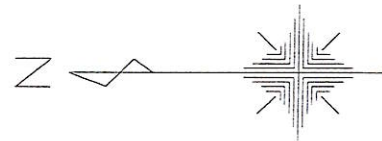
日立製作所
 基礎研究センター

APPD CHD BDK

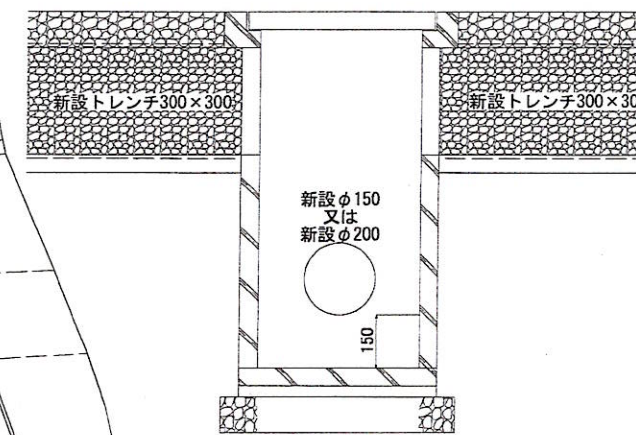
DATE 2022/01/15
 SCALE 1:500
 AS 1:1,000

JOB NAME 太陽光発電設置に伴う条例添付図書作成業務
 TITLE 土地利用計画図

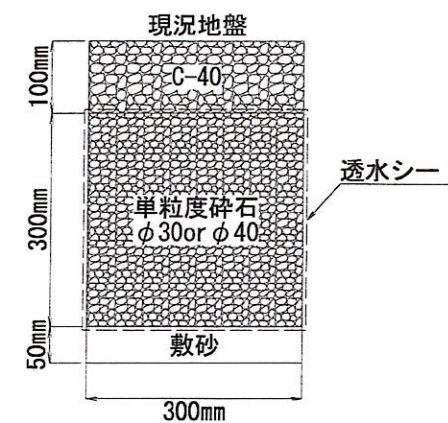
FIG. NO. KC-05



新設φ450枮構造図



新設トレンチ300×300構造図



凡例

- 計画範囲
- 新設トレンチ300×300 (L=422.40m)
- 新設φ150 (L=148.30m)
- 新設φ200 (L=45.90m)
- 新設1号人孔 (3基)
- 新設φ450枮 (8基)
- 新設浸透貯留槽 (10m×17m×h1.56 1箇所)

日立製作所
基礎研究センター