

属性集計 2018

令和 5年度
鳩山町



【目次】

帳票名	Page
1．一次判定から二次判定への軽度変更率 / 重度変更率	1
2．一次判定非該当からの重度変更率 / 二次判定非該当率	2
3．平均一次判定 / 平均二次判定	3
4．要支援 2 / 要介護 1 の振り分け率	4
5．前回二次判定から今回二次判定への軽度化率 / 重度化率	5

1．一次判定から二次判定への軽度変更率 / 重度変更率

令和 5年度

自 値	軽 度 変 更 率	重 度 変 更 率
	1.27%	12.08%

人口規模区分：人口規模クラス3（1万人～2万人未満）

高齢化率区分：高齢化率クラス8（32.5%以上）

全国市町村別	全国値	0.63%	7.93%
	昇順通番	1,924 / 2,155	1,897 / 2,155
	降順通番	232 / 2,155	259 / 2,155
	4 象限位置づけ	<div><div>軽度変更率</div><div>重度変更率</div></div> <div><div>軽度変更率 / 重度変更率の全国値を示す</div><div>軽度変更率 / 重度変更率の自値を示す</div><div>『鳩山町』の一次判定から二次判定への軽度変更率と一次判定から二次判定への重度変更率は、ともに全国値より大きい。</div></div>	

都道府県別 (埼玉県)	都道府県値	0.75%	11.42%
	昇順通番	59 / 77	50 / 77
	降順通番	19 / 77	28 / 77
	4 象限位置づけ	<div><div>軽度変更率</div><div>重度変更率</div></div> <div><div>軽度変更率 / 重度変更率の都道府県値を示す</div><div>軽度変更率 / 重度変更率の自値を示す</div><div>『鳩山町』の一次判定から二次判定への軽度変更率と一次判定から二次判定への重度変更率は、ともに都道府県値より大きい。</div></div>	

人口規模別 (クラス3)	クラス値	0.78%	5.61%
	昇順通番	266 / 296	260 / 296
	降順通番	31 / 296	37 / 296
	4 象限位置づけ	<div><div>軽度変更率</div><div>重度変更率</div></div> <div><div>軽度変更率 / 重度変更率のクラス値を示す</div><div>軽度変更率 / 重度変更率の自値を示す</div><div>『鳩山町』の一次判定から二次判定への軽度変更率と一次判定から二次判定への重度変更率は、ともにクラス値より大きい。</div></div>	

高齢化率別 (クラス8)	クラス値	0.58%	6.25%
	昇順通番	695 / 786	711 / 786
	降順通番	92 / 786	76 / 786
	4 象限位置づけ	<div><div>軽度変更率</div><div>重度変更率</div></div> <div><div>軽度変更率 / 重度変更率のクラス値を示す</div><div>軽度変更率 / 重度変更率の自値を示す</div><div>『鳩山町』の一次判定から二次判定への軽度変更率と一次判定から二次判定への重度変更率は、ともにクラス値より大きい。</div></div>	

昇順通番：値の低い順

降順通番：値の高い順

2．一次判定非該当からの重度変更率 / 二次判定非該当率

令和 5年度

自 値	重 度 変 更 率	二 次 判 定 非 該 当 率
	83.33%	0.16%

人口規模区分：人口規模クラス3（1万人～2万人未満）

高齢化率区分：高齢化率クラス8（32.5%以上）

全国市町村別	全国値	67.44%	0.97%
	昇順通番	1,587 / 2,023	359 / 2,155
	降順通番	437 / 2,023	1,797 / 2,155
	4 象限位置づけ	<div>非該当率</div> <div><div></div><div></div><div></div><div></div></div> <div>重度変更率</div> <div>: 重度変更率 / 二次判定非該当率の全国値を示す : 重度変更率 / 二次判定非該当率の自値を示す 『鳩山町』の一次判定非該当からの重度変更率は全国値より大きく、二次判定非該当率は全国値より小さい。</div>	

都道府県別 (埼玉県)	都道府県値	81.35%	0.68%
	昇順通番	39 / 75	11 / 77
	降順通番	37 / 75	67 / 77
	4 象限位置づけ	<div>非該当率</div> <div><div></div><div></div><div></div><div></div></div> <div>重度変更率</div> <div>: 重度変更率 / 二次判定非該当率の都道府県値を示す : 重度変更率 / 二次判定非該当率の自値を示す 『鳩山町』の一次判定非該当からの重度変更率は都道府県値より大きく、二次判定非該当率は都道府県値より小さい。</div>	

人口規模別 (クラス3)	クラス値	60.93%	0.79%
	昇順通番	214 / 283	57 / 296
	降順通番	70 / 283	240 / 296
	4 象限位置づけ	<div>非該当率</div> <div><div></div><div></div><div></div><div></div></div> <div>重度変更率</div> <div>: 重度変更率 / 二次判定非該当率のクラス値を示す : 重度変更率 / 二次判定非該当率の自値を示す 『鳩山町』の一次判定非該当からの重度変更率はクラス値より大きく、二次判定非該当率はクラス値より小さい。</div>	

高齢化率別 (クラス8)	クラス値	65.16%	0.83%
	昇順通番	527 / 702	191 / 786
	降順通番	176 / 702	596 / 786
	4 象限位置づけ	<div>非該当率</div> <div><div></div><div></div><div></div><div></div></div> <div>重度変更率</div> <div>: 重度変更率 / 二次判定非該当率のクラス値を示す : 重度変更率 / 二次判定非該当率の自値を示す 『鳩山町』の一次判定非該当からの重度変更率はクラス値より大きく、二次判定非該当率はクラス値より小さい。</div>	

昇順通番：値の低い順

降順通番：値の高い順

3．平均一次判定 / 平均二次判定

令和 5年度

自 値	平 均 一 次 判 定	平 均 二 次 判 定
	2.03	2.11

人口規模区分：人口規模クラス3（1万人～2万人未満）

高齢化率区分：高齢化率クラス8（32.5%以上）

全国市町村別	全国値	2.09	2.11
	昇順通番	492 / 2,155	781 / 2,155
	降順通番	1,664 / 2,155	1,375 / 2,155
	4 象限位置づけ	<div>平均二次判定</div> <div><div></div><div></div><div></div><div></div></div> <div>平均一次判定</div> <div>: 平均一次判定 / 平均二次判定の全国値を示す : 平均一次判定 / 平均二次判定の自値を示す 『鳩山町』の平均一次判定は全国値より小さく、平均二次判定は全国値より大きい。</div>	

都道府県別 (埼玉県)	都道府県値	2.12	2.15
	昇順通番	11 / 77	20 / 77
	降順通番	67 / 77	58 / 77
	4 象限位置づけ	<div>平均二次判定</div> <div><div></div><div></div><div></div><div></div></div> <div>平均一次判定</div> <div>: 平均一次判定 / 平均二次判定の都道府県値を示す : 平均一次判定 / 平均二次判定の自値を示す 『鳩山町』の平均一次判定と平均二次判定は、ともに都道府県値より小さい。</div>	

人口規模別 (クラス3)	クラス値	2.21	2.22
	昇順通番	54 / 296	74 / 296
	降順通番	243 / 296	223 / 296
	4 象限位置づけ	<div>平均二次判定</div> <div><div></div><div></div><div></div><div></div></div> <div>平均一次判定</div> <div>: 平均一次判定 / 平均二次判定のクラス値を示す : 平均一次判定 / 平均二次判定の自値を示す 『鳩山町』の平均一次判定と平均二次判定は、ともにクラス値より小さい。</div>	

高齢化率別 (クラス8)	クラス値	2.16	2.18
	昇順通番	150 / 786	225 / 786
	降順通番	637 / 786	562 / 786
	4 象限位置づけ	<div>平均二次判定</div> <div><div></div><div></div><div></div><div></div></div> <div>平均一次判定</div> <div>: 平均一次判定 / 平均二次判定のクラス値を示す : 平均一次判定 / 平均二次判定の自値を示す 『鳩山町』の平均一次判定と平均二次判定は、ともにクラス値より小さい。</div>	

昇順通番：値の低い順

降順通番：値の高い順


4．要支援 2 / 要介護 1 の振り分け率


令和 5年度


自 値	要 支 援 2 の 振 り 分 け 率	要 介 護 1 の 振 り 分 け 率
	23.64%	76.36%


人口規模区分：人口規模クラス 3（1万人～2万人未満）

高齢化率区分：高齢化率クラス 8（32.5%以上）

全国市町村別	全国値	38.20%	61.80%
	昇順通番	145 / 2,155	2,011 / 2,155
	降順通番	2,011 / 2,155	145 / 2,155
	4 象限位置づけ	<div><div>要介護 1</div><div></div><div>要支援 2</div></div> <div>: 要支援 2 / 要介護 1 の全国値を示す : 要支援 2 / 要介護 1 の自値を示す 『鳩山町』の要支援 2 比率は全国値より小さく、要介護 1 比率は全国値より大きい。</div>	

都道府県別 (埼玉県)	都道府県値	34.12%	65.88%
	昇順通番	4 / 77	74 / 77
	降順通番	74 / 77	4 / 77
	4 象限位置づけ	<div><div>要介護 1</div><div></div><div>要支援 2</div></div> <div>: 要支援 2 / 要介護 1 の都道府県値を示す : 要支援 2 / 要介護 1 の自値を示す 『鳩山町』の要支援 2 比率は都道府県値より小さく、要介護 1 比率は都道府県値より大きい。</div>	

人口規模別 (クラス 3)	クラス値	36.00%	64.00%
	昇順通番	26 / 296	271 / 296
	降順通番	271 / 296	26 / 296
	4 象限位置づけ	<div><div>要介護 1</div><div></div><div>要支援 2</div></div> <div>: 要支援 2 / 要介護 1 のクラス値を示す : 要支援 2 / 要介護 1 の自値を示す 『鳩山町』の要支援 2 比率はクラス値より小さく、要介護 1 比率はクラス値より大きい。</div>	

高齢化率別 (クラス 8)	クラス値	36.05%	63.95%
	昇順通番	87 / 786	700 / 786
	降順通番	700 / 786	87 / 786
	4 象限位置づけ	<div><div>要介護 1</div><div></div><div>要支援 2</div></div> <div>: 要支援 2 / 要介護 1 のクラス値を示す : 要支援 2 / 要介護 1 の自値を示す 『鳩山町』の要支援 2 比率はクラス値より小さく、要介護 1 比率はクラス値より大きい。</div>	

昇順通番：値の低い順

降順通番：値の高い順

5 . 前回二次判定から今回二次判定への軽度化率 / 重度化率

令和 5年度

自 値	軽 度 化 率	重 度 化 率
	6.71%	44.12%

人口規模区分：人口規模クラス3（1万人～2万人未満）

高齢化率区分：高齢化率クラス8（32.5%以上）

全国市町村別	全国値	13.02%	42.56%
	昇順通番	95 / 2,155	1,377 / 2,155
	降順通番	2,061 / 2,155	779 / 2,155
	4 象限 位置づけ	<div><div>軽度化率</div><div>重度化率</div></div> <div><div>軽度化率 / 重度化率の全国値を示す</div><div>軽度化率 / 重度化率の自値を示す</div><div>『鳩山町』の前回二次判定から今回二次判定への軽度化率は全国値より小さく、前回二次判定から今回二次判定への重度化率は全国値より大きい。</div></div>	

都道府県別 (埼玉県)	都道府県値	12.84%	43.43%
	昇順通番	1 / 77	44 / 77
	降順通番	77 / 77	34 / 77
	4 象限 位置づけ	<div><div>軽度化率</div><div>重度化率</div></div> <div><div>軽度化率 / 重度化率の都道府県値を示す</div><div>軽度化率 / 重度化率の自値を示す</div><div>『鳩山町』の前回二次判定から今回二次判定への軽度化率は都道府県値より小さく、前回二次判定から今回二次判定への重度化率は都道府県値より大きい。</div></div>	

人口規模別 (クラス3)	クラス値	12.33%	41.12%
	昇順通番	13 / 296	187 / 296
	降順通番	284 / 296	110 / 296
	4 象限 位置づけ	<div><div>軽度化率</div><div>重度化率</div></div> <div><div>軽度化率 / 重度化率のクラス値を示す</div><div>軽度化率 / 重度化率の自値を示す</div><div>『鳩山町』の前回二次判定から今回二次判定への軽度化率はクラス値より小さく、前回二次判定から今回二次判定への重度化率はクラス値より大きい。</div></div>	

高齢化率別 (クラス8)	クラス値	12.08%	41.71%
	昇順通番	57 / 786	496 / 786
	降順通番	730 / 786	291 / 786
	4 象限 位置づけ	<div><div>軽度化率</div><div>重度化率</div></div> <div><div>軽度化率 / 重度化率のクラス値を示す</div><div>軽度化率 / 重度化率の自値を示す</div><div>『鳩山町』の前回二次判定から今回二次判定への軽度化率はクラス値より小さく、前回二次判定から今回二次判定への重度化率はクラス値より大きい。</div></div>	

昇順通番：値の低い順

降順通番：値の高い順